

HANG- ERŐSÍTŐ KÉSZÜLÉK DUAL PLUS



Használati útmutató modell JH-A39

Tisztelt Vásárló, köszönjük a bizalmat, amelyet irántunk tanúsított a termék megvásárlásával. Bízunk benne, hogy teljes mértékben elégedett lesz termékünkkel. Ez a kézikönyv a termék rendeltetésszerű használatának bemutatására szolgál. Őrize meg későbbi áttekintésre is.

A termék használata előtt figyelmesen olvassa el ezt a felhasználói kézikönyvet.

I. HASZNÁLAT

A hangerősítő a csökkent hallás kompenzálására szolgál.

Mellékhatások

- a szilikonra érzékeny bőrű felhasználóknál a a hallójárat viszketését okozhatja .

I. FONTOS BIZTONSÁGI UTASÍTÁSOK

Az eszköz használata előtt olvassa el a felhasználói kézikönyvben található összes információt és a csomagban található összes többi dokumentumot .

3.1 ELLENJAVALLATOK Figyelmeztetés

A készülék nem megfelelő, és a következő esetekben nem használható:

- Krónikus akut középfülgyulladás és veleszületett hallójárat betegség esetén tilos a készüléket használni;

- Ez a hangerősítő csak a halláskárosodás kompenzálására használható, nem alkalmas terápiás célokra.

-A hangerősítőt 36 hónapos kor alatti gyermekek nem használhatják.

3.2 FIGYELMEZTETÉS - A hangerősítő apró, lenyelhető részeket tartalmaz. Ezért tartsa a hangerősítőt és tartozékait gyermekek és értelmi fogyatékkal élők számára nem elérhető helyen.

Ha a készülék valamelyik részét lenyeli, azonnal forduljon orvoshoz vagy kórházba. Leesés, folyadékba merítés, erős elektromágneses mező vagy túlzott hő károsíthatja a hangerősítőt. Ha a fülében marad valamely rész, forduljon orvoshoz a lehető leghamarabb, ne próbálja egyedül kihúzni.

3.3 FIGYELMEZTETÉS

- Ne használja hosszú ideig nagy hangerővel. Ellenkező esetben további halláskárosodás léphet fel. Ha kellemetlenséget tapasztal a fülében, vegye ki egy időre a

hangerősítőt.

- Tartsa mindig tisztán, elkerülve, hogy idegen tárgyak kerüljenek a fül dugó-végbe és a hangnyílásokba. Ez befolyásolhatja a hangerősítő működését.

- Kerülje a hangerősítő leesését és megütését. Ne tárolja és ne használja magas hőmérsékletű környezetben, például szaunában.

- Ne használja a hangerősítőt robbanásveszélyes vagy egyéb veszélyes környezetben.

- Tartsa távol a hangerősítőt gyermekektől. Tönkretethetik vagy eltörhetik.

- Ne használja oxidációt okozó agresszív környezetben, ilyen környezetben csökkentse a használat minimális idejét.

- Ne állítsa túl magasra a hangerőt. Hosszú használat során a nagy hangerő további halláskárosodást okozhat. Különös figyelmet kell fordítani arra, hogy ez a hangerősítő jelentős hangerővel rendelkezik.

- Ne kölcsonőzze a hangerősítőt másoknak. Más személyek által használt hangerősítő viselete halláskárosodást okozhat.

- Figyelje az esetleges szokatlan bőrreakciókat. Bizonyos esetekben a hangerősítő viselése allergiás reakciót okozhat, amely viszketéshez vagy kiütésekhez vezethet. Ha elváltozást észlel a bőrön, hagyja abba a hangerősítő viselését és forduljon orvoshoz.

- Ne érintse meg a hangerősítőt mágneses tárgyakkal. A hangerősítő károsodhat, ha mágneses tárggyal érintkezik

- Vizsgálat vagy kezelés során feltétlenül távolítsa el a hangerősítőt (Végérvényesen megsérülhet a fülbe helyezett hangerősítő.)

- Ne érintse meg a hangerősítő belsejét. A hangerősítő belseje számos érzékeny, pontosan beállított alkatrészt tartalmaz. Soha ne nyomjon a hangerősítőbe semmilyen tárgyat.

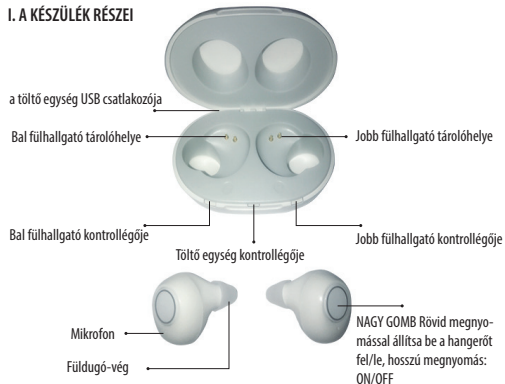
- Ne tegye forró vagy nedves helyre. Soha ne hagyja a hangerősítőt fűtőtestek közelében vagy közvetlen napsütésben, és kerülje a páras helyeket, például fürdőszobákat vagy párasító közelségét.

- Nyáron egy zárt autóban a hőmérséklet nagyon magasra emelkedhet. Ezért ne hagyja a hangerősítőt az autóban.

- A mobiltelefonok rádióhullámai zajt okozhatnak a hangerősítőben, vagy csökkenthetik a hangerőt.

- A hangerősítővel kapcsolatos problémák esetén forduljon szervizhez.

I. A KÉSZÜLÉK RÉSZEI





I. HASZNÁLAT

Be- és kikapcsolás

- 1) Bekapcsolás: Nyomja meg a NAGY GOMBOT 3 másodpercre, amíg két „Sípólást” nem hall.
- 2) Kikapcsolás: Nyomja meg a NAGY GOMBOT 3 másodpercre, amíg két „Sípólást” nem hall és nem hallható semmi ezután.


Hangerő beállítása - 6 szint

Nyomja meg a NAGY GOMBOT minden egyes „Sípólás” után, a hangerő emelkedik. Ha 3 „Sípóló” hangot hall, elérte a maximális hangerőt. Ha újra megnyomja a gombot, a hangerő visszatér a legalacsonyabb szintre.



A hangerősítő feltöltése

Töltés előtt kapcsolja ki a hangerősítőt és ellenőrizze, hogy nem működik-e. Ezután helyezze a hangerősítőt a töltő egységbe. Töltés közben a lámpa KÉK, ha a töltés befejeződik, a lámpa FEHÉRre vált.



Töltő egység:

Csatlakoztassa a Micro-USB-t a töltő egységhez és töltsé fel teljesen a töltő egységet.

Megjegyzés:

1. Ne takarja el a mikrofont az ujjbegyeivel, helyezze a hangerősítőt megfelelően a fülébe.
2. Győződjön meg róla, hogy kényelmesen érzi magát, és a mikrofon nincs blokkolva.



I. KARBANTARTÁS ÉS TISZTÍTÁS

Tisztítás

Higiéniai okokból és a működés fenntartása érdekében naponta tisztítsa meg a hangerősítőt. Tisztítsa meg a hangerősítőt puha, száraz kendővel. Rendszeresen tisztítsa meg a füldugók lyukait a kefével és a tisztító pálcával. Tisztításkor a füldugóvégeket vegye le az erősítőről.

MEGJEGYZÉS: Ne merítse a hangerősítőt vízbe. Ne tegye a készüléket és a tartozékokat vízbe.

Tárolás

Ha hosszú ideig nem használja a hangerősítőt, tárolja száraz helyen, hogy megakadályozza a nedvesség bejutását a hangerősítőbe. Tárolás előtt töltsé fel az akkumulátorokat az erősítőben és

a töltő egységben. A hosszú idejű tárolás lemerült állapotban károsíthatja az elemeket.

I. Jellemzők

Maximális OSPL90:	117dB +- 3dB
Átlag teljesítmény:	29+-3dB
Ekvivalens bemeneti zajszint:	≤32dB
Teljes harmonikus torzítás:	≤7%
Frekvencia-válasz tartomány:	400 Hz x 4500 Hz
A tápegység névleges energiafogyasztása:	≤6Ma
Üzemidő:	10 -12 hodin
A hangerősítők töltési ideje:	90min – 120min
Töltő egység funkcionális árammal:	≤70Ma
A töltő egység működési feszültsége	3.7V
Töltő egység töltési ideje:	90min
Hangerősítő töltőárama:	≤30Ma
Hangerősítő töltési feszültsége:	4.2V

KÖRNYEZETVÉDELLEM

Információk az elektromos és elektronikus berendezések megsemmisítéséről

A készülék élettartamának lejártá vagy a teljes megrongálódás után, amikor a javítása már nem gazdaságos, a készüléket ne dobja a háztartási szeméjtűjtőbe, hanem szedje szét alanyagjai szerint és a környezetvédelmi előírásoknak megfelelően adja le az egyes anyagokat a kijelölt gyűjtőhelyeken. A helyes megsemmisítéssel hozzájárul a természeti értékek és az emberi egészség megőrzéséhez, melyeket a helytelen személtlerakás súlyosan károsíthat. További információkról érdeklődjön a legközelebbi szeméjtűjtő helyen vagy az illetékes helyi hivatalban. A helytelen megsemmisítés és személtelés a nemzetközi előírások alapján súlyos büntetéseket vonhat maga után. Az elemeket soha ne a háztartási szeméjtűjtőbe dobja, hanem adja le a megfelelő gyűjtőhelyeken.

Szerviz

Ha a vásárlás után a termék állapotában bármilyen hibát észlel, hívja ügyfélszolgálatunkat. Használat közben mindig tartsa be a használati útmutatóban leírtakat. A használati útmutatóval eltérő, helytelen használat és mindennemű sajátkezü javítás esetén a garancia érvényét veszti.

A garancia nem vonatkozik:

- a rendszeres használat során bekövetkező természetes alkatrészkopásra, elhasználódásra
- a nem megfelelő karbantartás következtében fellépő meghibásodásokra (pl. tisztítás, tárolás stb.)
- külső körülmények okozta hibákra (pl. klimatikus hatások, poros környezet, nem rendeltetésszerű használat stb.)
- a termék leeseése, ütközése, egyéb baleset következtében keletkezett mechanikus sérülésekre.
- a nem szakszerű használat, túlterhelés, nem megfelelő kiegészítő szerszámok és alkatrészek használata során fellépő meghibásodásokra.

A reklamációra visszaküldött termékek esetében a nem megfelelően bebiztosított szállítási körülmények során fellépő meghibásodásokért a termék tulajdonosa felelős. A gyártó fenntartja a jogot az útmutató megváltoztatására a termék továbbfejlesztése céljából, és nem felel az esetleges nyomdai hibáért. Az ábrákon szereplő modell különbözőhet a valódi terméktől.